# 四半期GDP予測（JQGDP）

慶應義塾大学 産業研究所 野村研究室

CALAMVS GLADIO FORTIOR

## 2025 年 4–6 月期（2025Q2）

JQGDP:1 次予測（7/31 公表）・2 次予測（8/29 公表）
JSNA:　1 次速報（8/15 公表）・2 次速報（9/8 公表）・生産 QNA（公表未定）

2025 年 7 月 31 日

野村浩二・稲場翔

## 1.　JQGDP 予測値と JSNA 速報値の比較

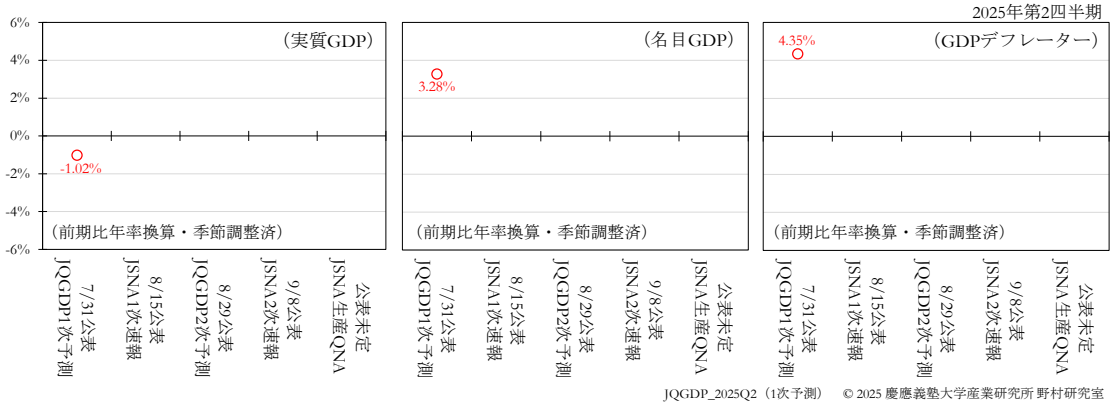


## 2.　2025 年第 2 四半期実質 GDP 成長率の予測値比較

—時間的経過に伴う改訂状況

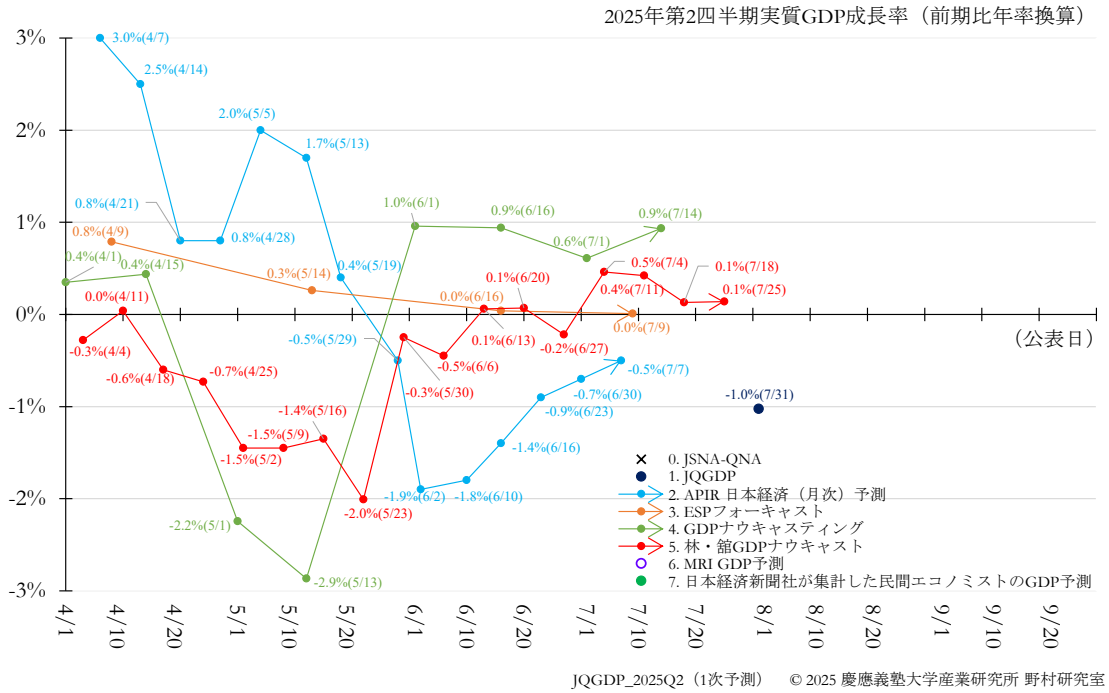


出典：0. JSNA-QNA（内閣府経済社会総合研究所）、1. JQGDP（慶應義塾大学産業研究所 野村研究室）、2. APIR 日本経済（月次）予測（一般財団法人アジア太平洋研究所 数量経済分析センター）、3. ESP フォーキャスト（日本経済研究センター）、4. GDP ナウキャスティング（東京財団政策研究所）、5. 林・舘 GDP ナウキャスト（林文夫、舘祐太）、6. MRI GDP 予測（三菱総合研究所）、7. 日本経済新聞社が集計した民間エコノミスト GDP 予測（日本経済新聞）。

3.　実質 GDP 成長率（製造業・非製造業別）

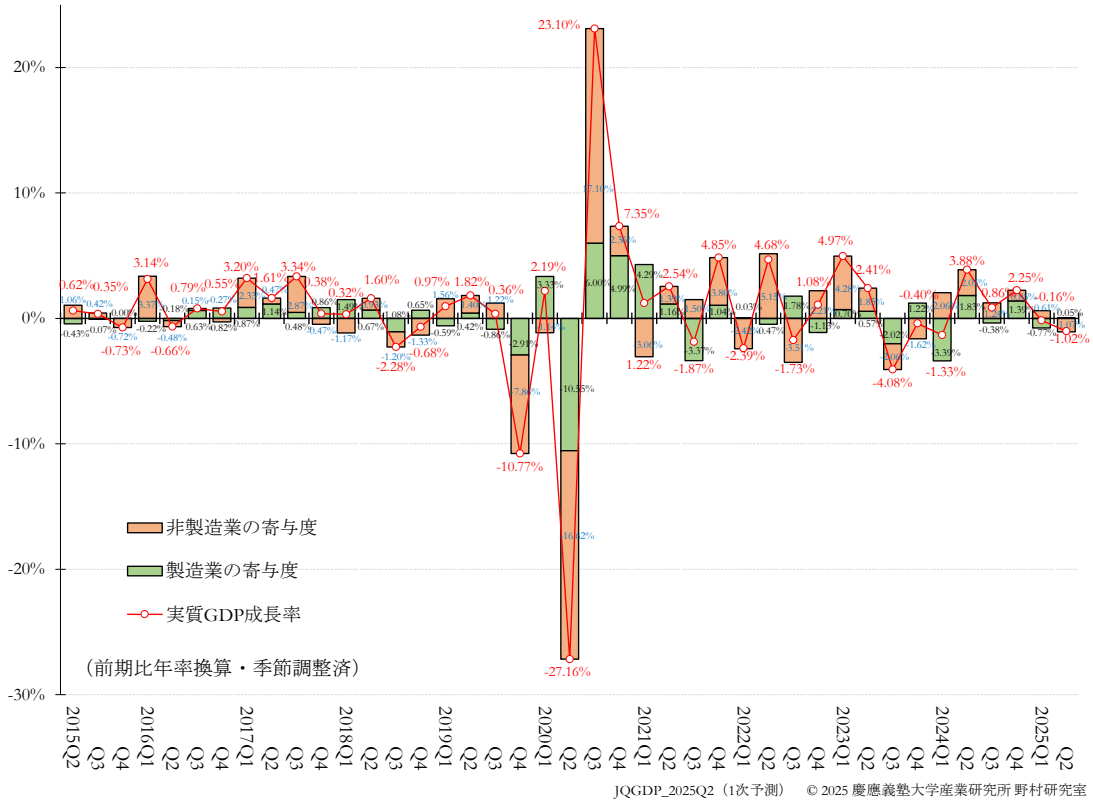


4.　製造業による実質 GDP 成長率への寄与度（主要輸出製造業・その他製造業別）

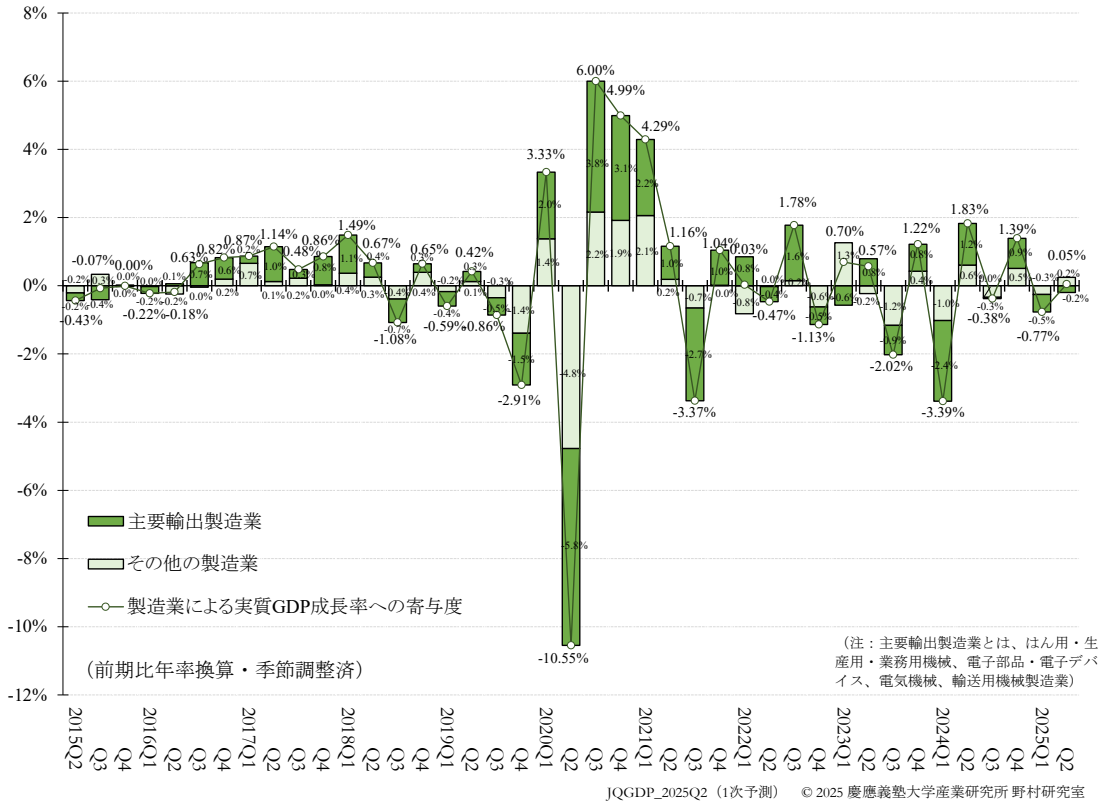

5.　GDP デフレーター成長率（製造業・非製造業別）

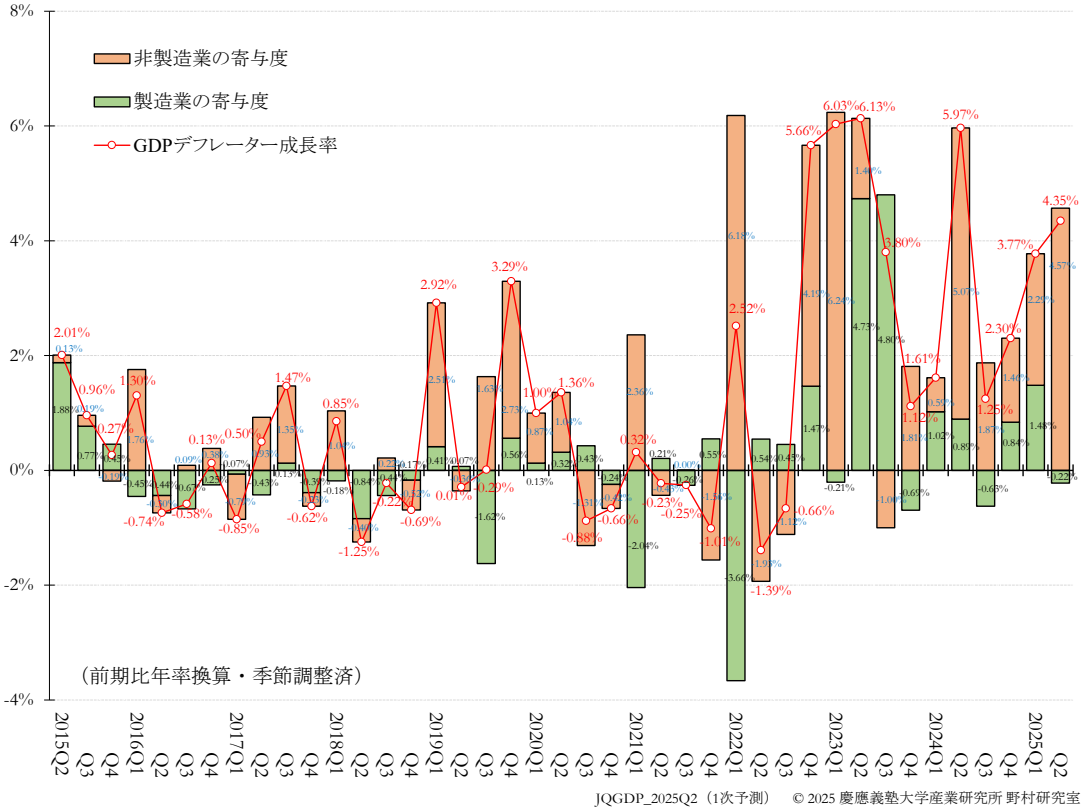


JQGDP_2025Q2（1次予測）　© 2025 慶應義塾大学産業研究所 野村研究室

## 6. 実質 GDP 成長率への産業別寄与度の比較（産業大分類）

### (1) JQGDP

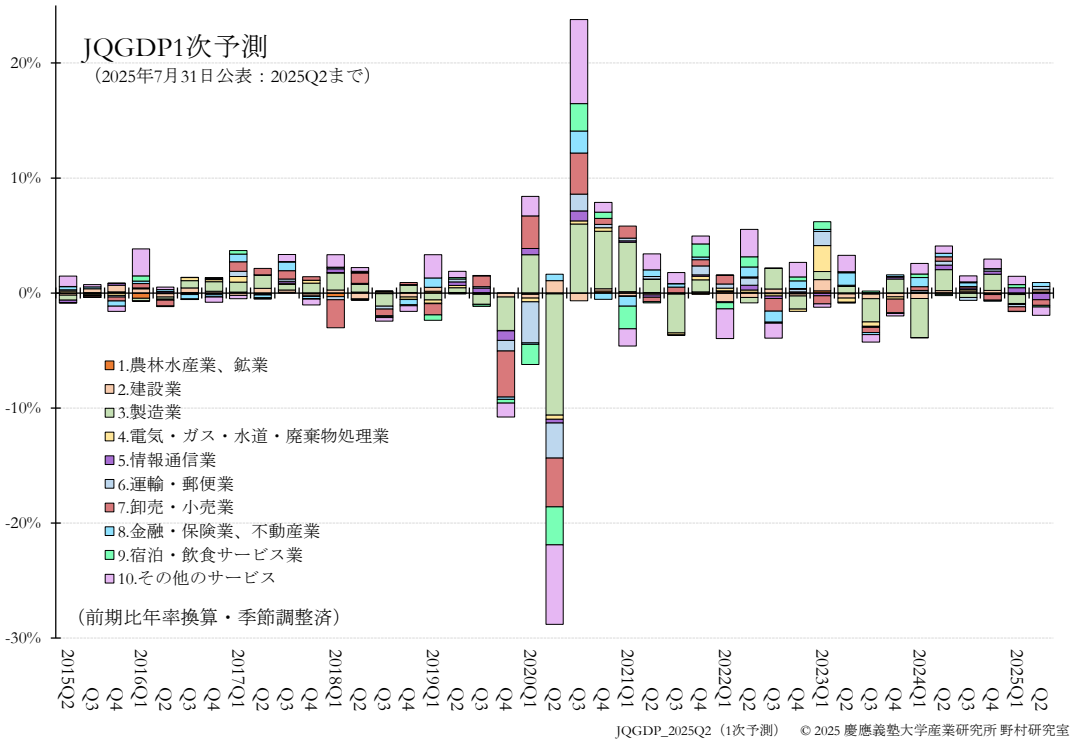


### (2) JSNA 生産 QNA

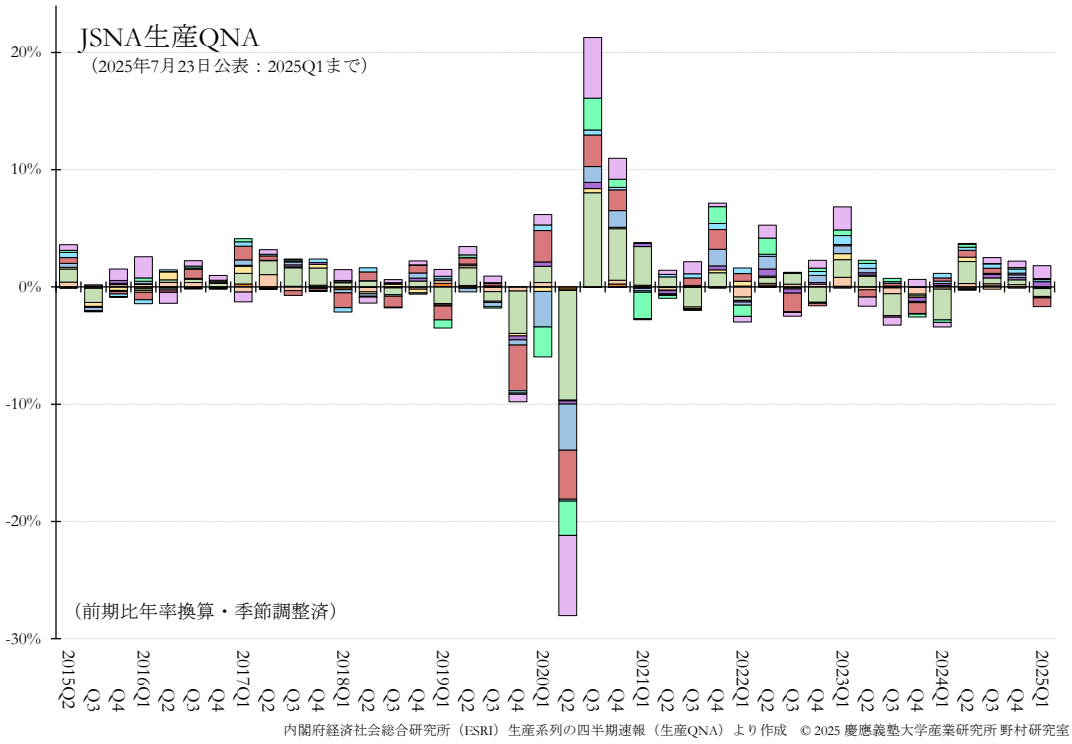


（注）本図では JSNA 生産 QNA（2025 年 7 月 23 日公表）の産業別実質付加価値の集計値を用いて作成している。